



CAMICIE

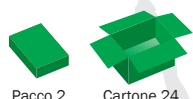
914M CAMICIA IN TWILL manica corta

- 100% cotone pettinato

PESO: 130 gr/m²

TAGLIE

S - M - L - XL - XXL



Pacco 2

Cartone 24

COLORI



BLACK
(BCK)



CLASSIC RED
(CSR)




FRENCH NAVY
(FNA)



KHAKI
(KKI)



NEW
TERRACOTTA
(TCA)



WHITE
(WHI)




910M CAMICIA IN TWILL manica lunga

- 100% cotone pettinato

PESO: 165 gr/m²

TAGLIE

XS - S - M - L - XL - XXL



Pacco 2

Cartone 24

COLORI



BLACK
(BCK)



CLASSIC RED
(CSR)




FRENCH NAVY
(FNA)



KHAKI
(KKI)



NEW
TERRACOTTA
(TCA)




WHITE
(WHI)

930M CAMICIA OXFORD MANICA LUNGA lava e indossa

RUSSELL
COLLECTION

- Camicia Oxford 80% cotone, 20% poliestere
- Tessuto ingualcibile e cuciture che consentono di indossare il capo senza stirarlo
- Una volta indossata, la camicia rimane liscia e senza grinze
- Polsino a 1 bottone e occhiello per gemelli
- Colletto "button down"

PESO: colori 170 gr/m² - bianco 165 gr/m²



TAGLIE		S	M	L	XL	XXL
COLLO	pollici	14½/15	15½	16/16½	17/17½	18
	cm	37/38	39/40	41/42	43-44	45-46
TORACE	pollici	36/38	38/40	40/42	42/44	44/46
	cm	92/97	97/102	102/107	107/112	112/117

COLORI




931M CAMICIA OXFORD MANICA CORTA lava e indossa

RUSSELL
COLLECTION

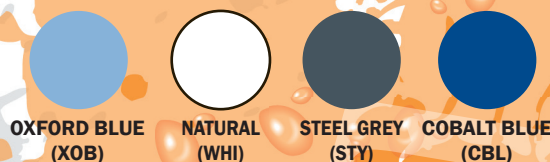
- Camicia Oxford 80% cotone, 20% poliestere
- Tessuto ingualcibile e cuciture che consentono di indossare il capo senza stirarlo
- Una volta indossata, la camicia rimane liscia e senza grinze
- Colletto "button down"

PESO: colori 170 gr/m² - bianco 165 gr/m²



TAGLIE		S	M	L	XL	XXL
COLLO	pollici	14½/15	15½	16/16½	17/17½	18
	cm	37/38	39/40	41/42	43-44	45-46
TORACE	pollici	36/38	38/40	40/42	42/44	44/46
	cm	92/97	97/102	102/107	107/112	112/117

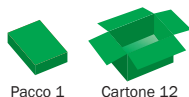
COLORI



932M CAMICIA OXFORD MANICA LUNGA facile da trattare

- Camicia Oxford 70% cotone, 30% poliestere
- Tessuto estremamente facile da trattare
- Colletto "button down" con stecche
- Carré con due pieghe laterali
- Taschino
- Polsino stonato regolabile con 2 bottoni e bottone su listino dello spacco

PESO: colori 135 gr/m² - bianco 130 gr/m²



TAGLIE		S	M	L	XL	XXL
COLLO	pollici	14½/15	15½	16/16½	17/17½	18
	cm	37/38	39/40	41/42	43-44	45-46
TORACE	pollici	36/38	38/40	40/42	42/44	44/46
	cm	92/97	97/102	102/107	107/112	112/117

COLORI



RUSSELL COLLECTION

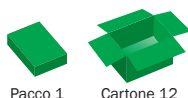
RUSSELL europe

933M CAMICIA OXFORD MANICA CORTA facile da trattare

RUSSELL COLLECTION

- Camicia Oxford 70% cotone, 30% poliestere
- Tessuto estremamente facile da trattare
- Colletto "button down" con stecche
- Carré con due pieghe laterali
- Taschino

PESO: colori 135 gr/m² - bianco 130 gr/m²



TAGLIE		S	M	L	XL	XXL
COLLO	pollici	14½/15	15½	16/16½	17/17½	18
	cm	37/38	39/40	41/42	43-44	45-46
TORACE	pollici	36/38	38/40	40/42	42/44	44/46
	cm	92/97	97/102	102/107	107/112	112/117

COLORI



934M CAMICIA POPELINE MANICA LUNGA poliestere/cotone, facile da trattare

- Popeline 65% poliestere, 35% cotone
- Elegante camicia aziendale in popeline
- Tessuto estremamente facile da trattare
- Tessuto resistente, ideale come capo da lavoro
- Orlo diritto
- Taschino
- Mostra con 7 bottoni in tinta
- Polsino stonato regolabile con 2 bottoni e bottone su listino dello spacco

PESO: colori 110 gr/m² - bianco 100 gr/m²

RUSSELL since 1860
COLLECTION



TAGLIE		S	M	L	XL	XXL
COLLO	pollici	14½/15	15½	16/16½	17/17½	18
	cm	37/38	39/40	41/42	43-44	45-46
TORACE	pollici	36/38	38/40	40/42	42/44	44/46
	cm	92/97	97/102	102/107	107/112	112/117


COLORI



BLACK
(BCK)



CORPORATE BLUE
(CPT)



WHITE
(WHI)



Pacco 1



Cartone 12

935M CAMICIA POPELINE MANICA CORTA poliestere/cotone, facile da trattare

- Popeline 65% poliestere, 35% cotone
- Elegante camicia aziendale in popeline
- Tessuto estremamente facile da trattare
- Tessuto resistente, ideale come capo da lavoro
- Orlo diritto • Taschino
- Mostra con 7 bottoni in tinta

PESO: colori 110 gr/m² - bianco 100 gr/m²

RUSSELL since 1860
COLLECTION



Pacco 1



Cartone 12

TAGLIE		S	M	L	XL	XXL
	pollici	14½/15	15½	16/16½	17/17½	18
	cm	37/38	39/40	41/42	43-44	45-46
TORACE	pollici	36/38	38/40	40/42	42/44	44/46
	cm	92/97	97/102	102/107	107/112	112/117

COLORI



BLACK
(BCK)



CORPORATE BLUE
(CPT)




WHITE
(WHI)

936M CAMICIA POPELINE MANICA LUNGA puro cotone, facile da trattare


- Elegante camicia in popeline 100% cotone
- Tessuto estremamente facile da trattare
- Mostra con 7 bottoni in tinta
- Colletto "Kent con stecche • Taschino
- Polsino stonato regolabile con 2 bottoni e bottone su listino dello spacco

PESO: colori 125 gr/m² - bianco 120 gr/m²



TAGLIE		S	M	L	XL	XXL
COLLO	pollici	14½/15	15½	16/16½	17/17½	18
	cm	37/38	39/40	41/42	43-44	45-46
TORACE	pollici	36/38	38/40	40/42	42/44	44/46
	cm	92/97	97/102	102/107	107/112	112/117

COLORI



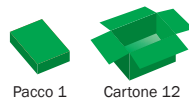
RUSSELL
COLLECTION

RUSSELL
COLLECTION

937M CAMICIA POPELINE MANICA CORTA puro cotone, facile da trattare


- Elegante camicia in popeline 100% cotone
- Tessuto estremamente facile da trattare
- Mostra con 7 bottoni in tinta
- Colletto Kent con stecche
- Taschino

PESO: colori 125 gr/m² - bianco 120 gr/m²



TAGLIE		S	M	L	XL	XXL
COLLO	pollici	14½/15	15½	16/16½	17/17½	18
	cm	37/38	39/40	41/42	43-44	45-46
TORACE	pollici	36/38	38/40	40/42	42/44	44/46
	cm	92/97	97/102	102/107	107/112	112/117


COLORI



946M CAMICIA ADERENTE MANICA LUNGA facile da trattare

- Elegante camicia attillata 97% cotone, 3% elastam
- Tessuto elasticizzato pre la massima comodià e vestibilità, estremamente facile da trattare
- Mostra con 7 bottoni in tinta
- Elegante, colletto semi aperto con bottone singolo perlato
- Polsino stonato con 2 bottoni e bottone su listino dello spacco

PESO: 140 gr/m²



Pacco 1 Cartone 12

TAGLIE		S	M	L	XL	XXL
COLLO	pollici	14½/15	15½	16/16½	17/17½	18
	cm	37/38	39/40	41/42	43-44	45-46
TORACE	pollici	36/38	38/40	40/42	42/44	44/46
	cm	92/97	97/102	102/107	107/112	112/117

COLORI



FROST
(FRS)




BLACK
(BCK)



LIGHT OLIVE
(LOL)



PORT
(PRT)



WHITE
(WHI)




RUSSELL
COLLECTION

947M CAMICIA ADERENTE MANICA CORTA facile da trattare

RUSSELL
COLLECTION

- Elegante camicia attillata 97% cotone, 3% elastam
- Tessuto elasticizzato pre la massima comodià e vestibilità, estremamente facile da trattare
- Mostra con 7 bottoni in tinta
- Elegante, colletto semi aperto con bottone singolo perlato

PESO: 140 gr/m²



Pacco 1 Cartone 12

TAGLIE		S	M	L	XL	XXL
COLLO	pollici	14½/15	15½	16/16½	17/17½	18
	cm	37/38	39/40	41/42	43-44	45-46
TORACE	pollici	36/38	38/40	40/42	42/44	44/46
	cm	92/97	97/102	102/107	107/112	112/117

COLORI



FROST
(FRS)



BLACK
(BCK)



LIGHT OLIVE
(LOL)



PORT
(PRT)



WHITE
(WHI)




932F CAMICIA OXFORD MANICA LUNGA facile da trattare

- Camicia Oxford 70% cotone, 30% poliestere
- Tessuto estremamente facile da trattare
- Pince sul dietro e al seno per una perfetta vestibilità
- Collo di forma classica con due bottoni
- Polsino stonato regolabile con 2 bottoni


PESO: colori 135 gr/m² - bianco 130 gr/m²

TAGLIE

XS - S - M - L - XL - XXL



COLORI



RUSSELL COLLECTION


933F CAMICIA OXFORD MANICA CORTA facile da trattare

- Camicia Oxford 70% cotone, 30% poliestere
- Tessuto estremamente facile da trattare
- Pince sul dietro e al seno per una perfetta vestibilità
- Collo di forma classica con due bottoni


PESO: colori 135 gr/m² - bianco 130 gr/m²

TAGLIE

XS - S - M - L - XL - XXL



COLORI



934F CAMICIA POPELINE MANICA LUNGA poliestere/cotone, facile da trattare


- Popeline 65% poliestere, 35% cotone
- Elegante camicia aziendale in popeline
- Tessuto estremamente facile da trattare
- Colletto classico a un bottone
- Mostra con 7 bottoni in tinta
- Taschino
- Polsino stonato regolabile con 2 bottoni

RUSSELL
COLLECTION

PESO: colori 110 gr/m² - bianco 100 gr/m²

TAGLIE

XS - S - M - L - XL - XXL



COLORI



935F CAMICIA POPELINE MANICA CORTA poliestere/cotone, facile da trattare


RUSSELL
COLLECTION

- Popeline 65% poliestere, 35% cotone
- Elegante camicia aziendale in popeline
- Tessuto estremamente facile da trattare
- Colletto classico a un bottone
- Mostra con 7 bottoni in tinta
- Taschino

PESO: colori 110 gr/m² - bianco 100 gr/m²

TAGLIE

XS - S - M - L - XL - XXL



COLORI



936F CAMICIA POPELINE MANICA LUNGA puro cotone, facile da trattare

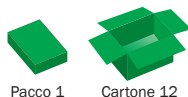
- Elegante camicia in popeline 100% cotone
- Tessuto estremamente facile da trattare
- Mostra con 7 bottoni in tinta
- Colletto classico ad un bottone
- Polsino stondato regolabile con 2 bottoni

PESO: colori 125 gr/m² - bianco 120 gr/m²

TAGLIE

XS - S - M - L - XL - XXL

RUSSELL
COLLECTION



COLORI




AZTEC BLUE
(AZB)



BLACK
(BCK)



CLASSIC RED
(CSR)



WHITE
(WHI)



937F CAMICIA POPELINE MANICA CORTA puro cotone, facile da trattare

RUSSELL
COLLECTION




- Elegante camicia in popeline 100% cotone
- Tessuto estremamente facile da trattare
- Mostra con 7 bottoni in tinta
- Colletto classico ad un bottone

PESO: colori 125 gr/m² - bianco 120 gr/m²

TAGLIE

XS - S - M - L - XL - XXL



COLORI




AZTEC BLUE
(AZB)



BLACK
(BCK)



CLASSIC RED
(CSR)



WHITE
(WHI)




946F CAMICIA ADERENTE MANICA 3/4 facile da trattare

- Elegante camicia attillata 97% cotone, 3% elastam
- Tessuto elasticizzato pre la massima comodià e vestibilità, estremamente facile da trattare
- Mostra con 7 bottoni in tinta
- Colletto classico ad un bottone
- Manica 3/4 con spacchetto al polsino

PESO: 140 gr/m²

TAGLIE

XS - S - M - L - XL - XXL



COLORI



FROST
(FRS)




BLACK
(BCK)



LIGHT OLIVE
(LOL)



PORT
(PRT)



WHITE
(WHI)



RUSSELL
COLLECTION

RUSSELL
AUTORE

RUSSELL
COLLECTION

RUSSELL
AUTORE

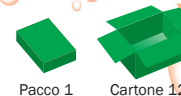
947F CAMICIA ADERENTE MANICA CORTA facile da trattare

- Elegante camicia attillata 97% cotone, 3% elastam
- Tessuto elasticizzato pre la massima comodià e vestibilità, estremamente facile da trattare
- Mostra con 7 bottoni in tinta
- Colletto classico ad un bottone

PESO: 140 gr/m²

TAGLIE

XS - S - M - L - XL - XXL



COLORI



FROST
(FRS)



BLACK
(BCK)



LIGHT OLIVE
(LOL)



PORT
(PRT)



WHITE
(WHI)




014M GILLET DA LAVORO

- Lavabile a 60° e resistente all'asciugatrice
- Esterno robusto canvas 65% poliestere, 35% cotone
- Imbottitura in poliestere di 150 gr. Fodera 100% poliestere
- Trattamento antimacchia con DuPont™ Teflon® fabric protector
- Parte posteriore più lunga per una migliore vestibilità
- Zip nascosta e piccolo inserto per una maggiore flessibilità del collo
- Tasche verticali con zip nascosta e fodera nello stesso tessuto
- Tasca sul lato destro con più scomparti
- Zip di accesso sul lato sinistro per facilitare l'esecuzione della personalizzazione
- Tasca porta documenti sul lato interno destro
- Passante appendiabiti
- Giromanica fodera con elastico per massimo comfort
- Marchio CE

PESO: 260 gr/m²

TAGLIE

XS - S - M - L - XL - XXL



COLORI



**BLACK
(BCK)**



**BOTTLE GREEN
(BGN)**



**CLASSIC RED
(CSR)**



**FRENCH NAVY
(FNA)**



RUSSELL
WORKWEAR

015M PANTALONI RESISTENTI DA LAVORO

- Lavabile a 60° e resistente all'asciugatrice
- Tessuto super resistente 260 gr/m², 65% poliestere, 35% cotone
- Trattamento antimacchia con DuPont™ Teflon® fabric protector
- Tasche interne per ginocchiere (21X15 cm max)
- Tasche anteriori e interno gamba con tripla impuntura per maggiore robustezza
- Tasca per cellulare sotto la vita
- Capienti tasche con più scomparti sulle gambe
- Tasche funzionali posteriori, una con chiusura con velcro
- Dietro rinforzato
- Dimensione massima ginocchiere 21x15 cm
- Marchio CE

PESO: 260 gr/m²

TAGLIE

XS - S - M - L - XL - XXL

COLORI



**BLACK
(BCK)**




**FRENCH NAVY
(FNA)**



**NEW CAMEL
(CML)**



**NEW
BRIGHT ROYAL
(BRY)**



60

	LUNGHEZZA PANTALONI		
CODICI	S	R	L
GB (pollici)	30	32	34
EUROPA CONTINENTALE (cm)	76	81	86

	TAGLIE (VITA)									
GB (pollici)	28	30	32	34	36	38	40	42	44	46
ITALIA	44	46	48	50	52	54	56	58	60	62